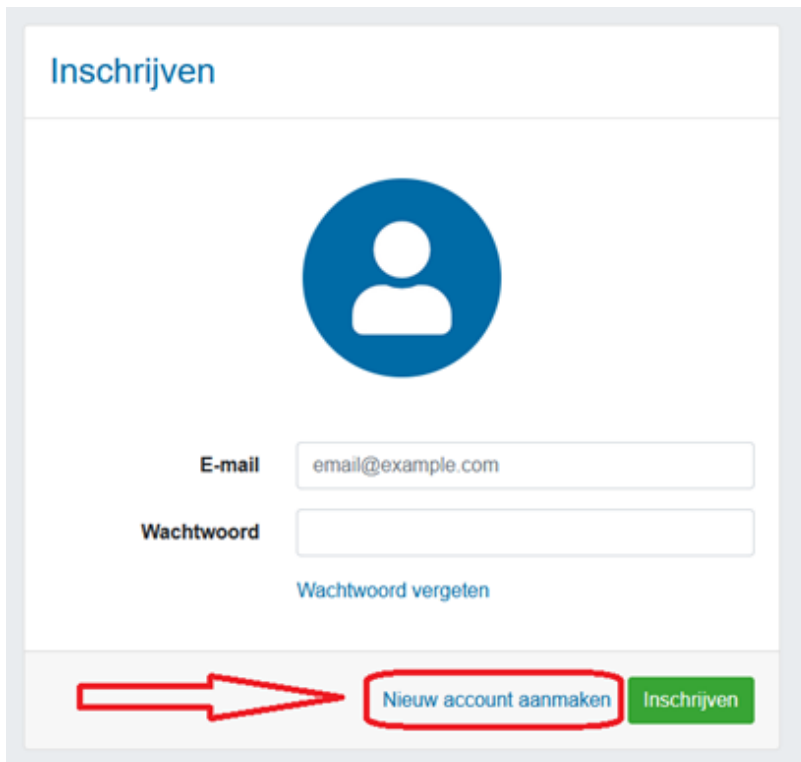


Account aanmaken Vitalograph


1 Om alle functies van de software te kunnen gebruiken moet de software en de spirometer geregistreerd worden bij Vitalograph. Hiervoor moet er een account aangemaakt worden op de website van Vitalograph.

2 Klik [hier](#) voor het aanmaken van een account.

3 Kik op Nieuw account aanmaken (Indien er al een account is aangemaakt vul de inlog gegevens in en klik op “Inschrijven”)




Inschrijven



E-mail

Wachtwoord

[Wachtwoord vergeten](#)

 [Nieuw account aanmaken](#)

21 Vul de gevraagde gegevens in en klik op registreren.

Registreren

E-mail

Wachtwoord

Wachtwoord bevestigen

Voornaam

Achternaam

Organisatie

Land

1C4F22

Captcha

Akkoord gaan met dienstvoorwaarden

Houd me op de hoogte van de Vitalograph-producten en -diensten

[Inschrijven](#)

22 Vul het nummer (Token) in welke gestuurd is naar het ingevulde email adres.

E-mailbevestiging

✔ Volg de instructies in de e-mail om de registratie te voltooien. Indien u geen e-mail hebt ontvangen, kijk dan in uw junk- of spammap.

Voer de naar uw e-mailadres verzonden code in om de registratie te voltooien

Token

[Token opnieuw verzenden](#)

23

Log opnieuw in.

Inschrijven



E-mail

email@example.com

Wachtwoord

[Wachtwoord vergeten](#)

[Nieuw account aanmaken](#)

[Inschrijven](#)

24

Als extra beveiliging wordt er opnieuw een code verzonden naar het opgegeven email adres. Voor deze code in en zet eventueel een vinkje voor "Apparaat onthouden". Dan wordt er niet weer om een code gevraagd bij het opnieuw aanmelden op deze PC.

Voer code in

Voer de code in die naar u is gemaïld om het inloggen te voltooien.

Code

Apparaat onthouden



[Terug](#) | [Code nogmaals versturen](#)

[Verifiëren](#)

Vitalograph Account v1.1.536 © Vitalograph